

Fabricant Spécialiste

Borne terminale montage sur Rail
et système de marquage



LIVRAISON
RAPIDE

Made In Italy

Sommaire

Euro Q Bloc de Jonction sans vis	3
Euro X Borniers enfichables	9
Euro Full Bloc de Jonction universelle	12
Euro PT Bornes de raccordement pour courant fort	27
Euro Pro Bornes de raccordement pour courant fort	30
Script@ Système de marquage	36

EURO Q

Bloc de jonction sans vis



Euro Q 2,5/35



2,5 - 4 mm²

53 (L) x 28,5 (H) x 5 (B)

4 mm²- 630V - 32A

UL 600V 20A

ENEL DV25

CSA 600V 20A

VDE 630V 24A

EN 60068-2-11

Câblage **rigide/souple 1 - 4 mm²**

Euro Q 4/35



4 - 6 mm²

58 (L) x 34,5 (H) x 6 (B)

6 mm²- 630V - 41A

UL 600V 30A

ENEL DV25

CSA 600V 30A

VDE 630V 32A

EN 60068-2-11

Câblage **rigide/souple 1,5 - 6 mm²**

Euro Q 6/35



6 - 10 mm²

63 (L) x 38,5 (H) x 8 (B)

10 mm²- 630V - 57A

cURus 600V 45A

ENEL DV25

EN 60068-2-11

Câblage **rigide/souple 1,5 - 10 mm²**

Euro QM 1/2 2,5/35



2,5 - 4 mm²

68,5 (L) x 28,5 (H) x 5 (B)

4 mm²- 630V - 32A

UL 600V 20A

ENEL DV25

CSA 600V 20A

VDE 630V 24A

EN 60068-2-11

Câblage **rigide/souple 1 - 4 mm²**

Euro QM 2/2 2,5/35

2,5 - 4 mm²

87,5 (L) x 28,5 (H) x 5 (B)

4 mm²- 630V - 32A

UL 600V 20A

ENEL DV25

CSA 600V 20A

VDE 630V 24A

EN 60068-2-11

Câblage rigide/souple 1 - 4 mm²

Euro QD 2,5/35

2,5 - 4 mm²

98 (L) x 37,5 (H) x 5 (B)

4 mm²- 630V - 32A

UL 600V 20A

ENEL DV25

CSA 600V 20A

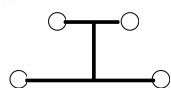
VDE 630V 24A

EN 60068-2-11

Câblage rigide/souple 1 - 4 mm²

Euro QD 2,5/35

Unipolaire

2,5 - 4 mm²

98 (L) x 37,5 (H) x 5 (B)

4 mm²- 630V - 32A

UL 600V 20A

ENEL DV25

CSA 600V 20A

VDE 500V 24A

EN 60068-2-11

Câblage rigide/souple 1 - 4 mm²

Euro QM 1/2 2,5/35

Diode

2,5 - 4mm²

98 (L) x 37,5 (H) x 5 (B)

4 mm²- 630V - 32A

UL 600V 20A

ENEL DV25

CSA 600V 20A


VDE 630V 24A

EN 60068-2-11

Câblage rigide/souple 1 - 4 mm²

Euro QM 1/2 2,5/35

LED

2,5 - 4 mm²

68,5 (L) x 28,5 (H) x 5 (B)

4 mm²- 630V - 32A

UL 600V 20A

ENEL DV25

CSA 600V 20A

VDE 630V 24A

EN 60068-2-11

Câblage rigide/souple 1 - 4 mm²

Euro QM 2/2 2,5/35

2,5 - 4 mm²

87,5 (L) x 28,5 (H) x 5 (B)

2x4 mm²- 630V - 32A

UL 600V 30A

ENEL DV25

CSA 600V 30A


VDE 630V 24A

EN 60068-2-11

Câblage rigide/souple 1 - 4 mm²

Euro QM 2/2 2,5/35

LED

2,5 - 4 mm²

87,5 (L) x 28,5 (H) x 5 (B)

4 mm²- 630V - 32A

UL 600V 20A

ENEL DV25

CSA 600V 20A


VDE 630V 24A

EN 60068-2-11

Câblage rigide/souple 1 - 4 mm²

Euro QD 2,5/35

Diode

2,5 - 4mm²

98 (L) x 37,5 (H) x 5 (B)

4 mm²- 630V - 32A

UL 600V 20A

ENEL DV25

CSA 600V 20A

VDE 500V 24A

EN 60068-2-11

Câblage rigide/souple 1 - 4 mm²

Euro QE 2,5/35

2,5 - 4 mm²

53 (L) x 28,5 (H) x 5 (B)

4 mm²

UL ENEL DV25

CSA

VDE 2,5 mm²

EN 60068-2-11

Câblage rigide/souple 1 - 4 mm²

Euro QE 4/35

4 - 6 mm²

58 (L) x 34,5 (H) x 6 (B)

6 mm²

UL ENEL DV25

CSA

VDE 4 mm²

EN 60068-2-11

Câblage rigide/souple 1,5 - 6 mm²

Euro QE 6/35

6 - 10 mm²

63 (L) x 38,5 (H) x 8 (B)

10 mm²

cURus ENEL DV25

EN 60068-2-11

Câblage rigide/souple 1,5 - 10 mm²

Euro QME3 2,5/35

2,5 - 4mm²

68,5 (L) x 28,5 (H) x 5 (B)

4 mm²

cURus ENEL DV25

EN 60068-2-11

Câblage rigide/souple 1 - 4 mm²

Euro QME4 2,5/35

2,5 - 4 mm²

87,5 (L) x 28,5 (H) x 5 (B)

4 mm²

cURus

ENEL DV25

EN 60068-2-11

Câblage rigide/souple 1 - 4 mm²

Euro QT 2,5/35

2,5 - 4 mm²

68,5 (L) x 28,5 (H) x 5 (B)

4 mm² - 630V - 32A

cURus 600V 20A

ENEL DV25


VDE 630V 24A

EN 60068-2-11

Câblage rigide/souple 1 - 4 mm²

EURO X

Bornes enfichables



Euro XM 1/2V 2,5/35

2,5 mm²

Contact à visser

59 (L) x 29,5 (H) x 5 (B)

2,5 mm² - 400V - 24A (2x12A)**cURus** 300V 20A (2x10A) 12A**EN 60068-2-11**Câblage **rigide/souple 0,5 - 2,5 mm²**

Euro XDV 2,5/35




Contact à visser

2,5 mm²

77 (L) x 52 (H) x 5 (B)

2,5 mm² - 400V - 12A**cURus** 300V 12A**EN 60068-2-11**Câblage **rigide/souple 0,5 - 2,5 mm²**

Euro XDV 2,5/35



Unipolaire

2,5 mm²

Contact à visser

77 (L) x 52 (H) x 5 (B)

2,5 mm² - 400V - 24A**cURus** 300V 12A pending**EN60947-7-1** 400V 24A**EN 60068-2-11**Câblage **rigide/souple 0,5 - 2,5 mm²**

Euro XM 1/2VH 2,5/35



Contact à visser

2,5 mm²

65 (L) x 29,5 (H) x 5 (B)

2,5 mm² - 400V - 24A (2x12A)**cURus** 300V 20 A (2x10A) 12A**EN 60068-2-11**Câblage **rigide/souple 0,5 - 2,5 mm²**

Euro XM 1/2V 2,5/35


2,5 mm²

Contact à ressort

59 (L) x 29,5 (H) x 5 (B)

2,5 mm² - 400V - 24A (2x12A)**cURus** 300V 20A (2x10A) 12A**EN 60068-2-11**Câblage **rigide/souple 0,5 - 2,5 mm²**

Euro XDV 2,5/35



Contact à ressort

2,5 mm²

77 (L) x 52 (H) x 5 (B)

2,5 mm² - 400V - 12A**cURus** 300V 11A**cURus** 300V 12A**EN 60068-2-11**Câblage **rigide/souple 0,5 - 2,5 mm²**

Euro XDV 2,5/35



Unipolaire

2,5 mm²

Contact à ressort

77 (L) x 52 (H) x 5 (B)

2,5 mm² - 400V - 24A**cURus** 300V 11A**cURus** 300V 12A**EN60947-7-1** 400V 24A**EN 60068-2-11**Câblage **rigide/souple 0,5 - 2,5 mm²**

Euro XM 1/2VH 2,5/35



Contact à ressort


2,5 mm²

65 (L) x 29,5 (H) x 5 (B)

2,5 mm² - 400V - 24A (2x12A)**cURus** 300V 20 A (2x10A) 12A**EN 60068-2-11**Câblage **rigide/souple 0,5 - 2,5 mm²**


EURO FULL

Blocs de jonction universel



EURO FULL

Extension facile par l'ajout de pôle pour un câblage complet



EURO FULL

Connecteur à visse



Euro Full 2,5 - 4

Traversant

**2,5 - 4 mm²**


Contact à visser

57.8 (L) x 34 (H) x 5 (B)

2,5 - 4 mm² - 1000V - 32A**UL 1059** 600V 30A**EN60947-7-1** 1000V 32A**EN 60068-2-11**Câblage **rigide/souple 0,5 - 4 mm²**

Euro FAP 2,5 - 4

Pôle additionnable



Contact à visser

2,5 - 4 mm²

34.6 (L) x 23 - 38.8 (H) x 5 (B)

2,5 - 4 mm² - 1000V - 32A**UL 1059** 600V 30A**EN60947-7-1** 1000V 32A**EN 60068-2-11**Câblage **rigide/souple 0,5 - 4 mm²**

Euro Full 2,5 - 4

2 étages

**2,5 - 4 mm²**

Contact à visser

57.8 (L) x 62 (H) x 5 (B)

2,5 - 4 mm² - 1000V - 32A**UL 1059** 600V 30A**EN60947-7-1** 1000V 32A**EN 60068-2-11**Câblage **rigide/souple 0,5 - 4 mm²**

Euro Full 2,5 - 4

Unipolaire



Contact à visser

2,5 - 4 mm²

57.8 (L) x 62 (H) x 5 (B)

2,5 - 4 mm² - 1000V - 32A**UL 1059** 600V 30A**EN60947-7-1** 1000V 32A**EN 60068-2-11**Câblage **rigide/souple 0,5 - 4 mm²**

Euro Full 2,5 - 4



Avec composants
électroniques



2,5 - 4 mm²

Contact à visser

57.8 (L) x 34 (H) x 5 (B)

2,5 - 4 mm² - 1000V - 32A

UL 1059 600V 30A

EN60947-7-1 1000V 32A

EN 60068-2-11

Câblage **rigide/souple 0,5 - 4 mm²**

Euro Full 2,5 - 4

Diode



Contact à visser

2,5 - 4 mm²

34.6 (L) x 23 - 38.8 (H) x 5 (B)

2,5 - 4 mm² - 1000V - 32A

UL 1059 600V 30A

EN60947-7-1 1000V 32A

EN 60068-2-11

Câblage **rigide/souple 0,5 - 4 mm²**

Euro FullIT 2,5



Sectionneur



2,5 mm²

Contact à visser

57.8 (L) x 34 (H) x 5 (B)

2,5 mm² - 300V - 24A

UL 1059 300V 30A

EN60947-7-1 300V 24A

EN 60068-2-11

Câblage **rigide/souple 1,5 - 2,5 mm²**

Euro FullIT 2,5 - LED

Sectionneur



Contact à visser

2,5 mm²

57.8 (L) x 34 (H) x 5 (B)

2,5 mm² - 300V - 24A

UL 1059 300V 30A

EN60947-7-1 300V 24A

EN 60068-2-11

Câblage **rigide/souple 1,5 - 2,5 mm²**

Euro Full 4

Traversant

4 mm²

Contact à visser

57.8 (L) x 34 (H) x 6 (B)

4 mm² - 1000V - 32A

cURus 600V 30A

EN60947-7-1 1000V 32A

EN 60068-2-11

Câblage rigide/souple 0,5 - 4 mm²

Euro Full 2,5 - 4

Diode



Contact à visser

4 mm²

57.8 (L) x 34 (H) x 6 (B)

4 mm² - 1000V - 32A

cURus 600V 30A

EN60947-7-1 1000V 32A

EN 60068-2-11

Câblage rigide/souple 0,5 - 4 mm²

Euro FAP4

Pôle additionnable

4 mm²

Contact à visser

34.6 (L) x 23 - 38.8 (H) x 6 (B)

4 mm² - 1000V - 32A

cURus 600V 30A

EN60947-7-1 1000V 32A

EN 60068-2-11

Câblage rigide/souple 0,5 - 4 mm²

Euro Full 4

2 étages



Contact à visser

4 mm²

57.8 (L) x 62 (H) x 6 (B)

4 mm² - 1000V - 32A

cURus 600V 30A

EN60947-7-1 1000V 32A

EN 60068-2-11

Câblage rigide/souple 0,5 - 4 mm²

Euro Full 4

Unipolaire

4 mm²

Contact à visser

57.8 (L) x 62 (H) x 6 (B)

4 mm² - 1000V - 32A

cURus 600V 30A

EN60947-7-1 1000V 32A

EN 60068-2-11

Câblage rigide/souple 0,5 - 4 mm²

Euro Full 4

Avec composants
électroniques

Contact à visser

4 mm²

57.8 (L) x 34 (H) x 6 (B)

4 mm² - 1000V - 32A

cURus 600V 30A

EN60947-7-1 1000V 32A

EN 60068-2-11

Câblage rigide/souple 0,5 - 4 mm²

Euro FullT4

Sectionneur

4 mm²

Contact à visser

57.8 (L) x 34 (H) x 6 (B)

4 mm² - 300V - 25A

cURus 300V 25A

EN60947-7-1 300V 25A

EN 60068-2-11

Câblage rigide/souple 1,5 - 4 mm²

Euro FullT4 - LED

Sectionneur



Contact à visser

4 mm²

57.8 (L) x 34 (H) x 6 (B)

4 mm² - 300V - 25A


cURus 300V 25A

EN60947-7-1 300V 25A

EN 60068-2-11

Câblage rigide/souple 1,5 - 4 mm²

Euro Full E4

4 mm²

Contact à visser

57.8 (L) x 34 (H) x 6 (B)

4 mm²

cURus 600V

EN60947-7-2

EN 60068-2-11

Câblage rigide/souple 0,5 - 4 mm²

Euro Full E4

Unipolaire



Contact à visser

4 mm²

57.8 (L) x 62 (H) x 6 (B)

4 mm²

cURus 600V

EN60947-7-2

EN 60068-2-11

Câblage rigide/souple 0,5 - 4 mm²

Euro Full 6

Traversant

6 mm²

Contact à visser

57.8 (L) x 34 (H) x 8 (B)

6 mm² - 1000V - 41A

UL 1059 600V 50A


EN60947-7-1 1000V 41A

EN 60068-2-11

Câblage rigide/souple 2,5 - 6 mm²

Euro Full E6

Terre



Contact à visser

6 mm²

57.8 (L) x 34 (H) x 8 (B)

4 mm² - 300V - 25A

cURus 300V 25A


EN60947-7-1 300V 25A

EN 60068-2-11

Câblage rigide/souple 1,5 - 4 mm²

EURO FULL

Connecteur à ressort



Euro Full 2,5

Traversant

2,5 - 4 mm²

Contact à ressort

57.8 (L) x 34 (H) x 5 (B)

2,5 - 4 mm² - 1000V - 32A**UL 1059** 600V 30A**EN60947-7-1** 1000V 32A**EN 60068-2-11**Câblage **rigide/souple 0,5 - 4 mm²**

Euro FAP Q 2,5 - 4

Pôle additionnable



Contact à ressort

2,5 - 4 mm²

39,5 (L) x 23 - 38.8 (H) x 5 (B)

2,5 - 4 mm² - 1000V - 32A**UL 1059** 600V 30A**EN60947-7-1** 1000V 32A**EN 60068-2-11**Câblage **rigide/souple 0,5 - 4 mm²**

Euro Full 2,5 - 4

Deux Étages

2,5 - 4 mm²

Contact à ressort

57.8 (L) x 62 (H) x 5 (B)

2,5 - 4 mm² - 1000V - 32A**UL 1059** 600V 30A**EN60947-7-1** 1000V 32A**EN 60068-2-11**Câblage **rigide/souple 0,5 - 4 mm²**

Euro Full E6

Unipolaire



Contact à ressort

2,5 - 4 mm²

57.8 (L) x 62 (H) x 5 (B)

2,5 - 4 mm² - 1000V - 32A**UL 1059** 600V 30A**EN60947-7-1** 1000V 32A**EN 60068-2-11**Câblage **rigide/souple 0,5 - 4 mm²**

Euro Full 2,5



Avec composants
électroniques



2,5 - 4 mm²

Contact à ressort

57.8 (L) x 62 (H) x 5 (B)

2,5 - 4 mm² - 1000V - 32A

UL 1059 600V 30A


EN60947-7-1 1000V 32A

EN 60068-2-11

Câblage **rigide/souple 0,5 - 4 mm²**

Euro Full 2,5 - 4

Diode



Contact à ressort

2,5 - 4 mm²

57.8 (L) x 34 (H) x 5 (B)

2,5 - 4 mm² - 1000V - 32A

UL 1059 600V 30A

EN60947-7-1 1000V 32A

EN 60068-2-11

Câblage **rigide/souple 0,5 - 4 mm²**

Euro Full 2,5 - 4



Sectionneur



2,5 mm²

Contact à ressort

57.8 (L) x 34 (H) x 5 (B)

2,5 mm² - 300V - 24A

UL 1059 300V 20A

EN60947-7-1 300V 24A

EN 60068-2-11

Câblage **rigide/souple 0,5 - 2,5 mm²**

Euro FullIT 2,5 - LED

Sectionneur



Contact à ressort

2,5 mm²

57.8 (L) x 34 (H) x 5 (B)

2,5 mm² - 300V - 24A


UL 1059 300V 20A

EN60947-7-1 300V 24A

EN 60068-2-11

Câblage **rigide/souple 0,5 - 2,5 mm²**

Euro Full 4



Traversant

4 mm²


Contact à ressort

57.8 (L) x 34 (H) x 6 (B)

4 mm² - 1000V - 32A**cURus** 600V 30A**EN60947-7-1** 1000V 32A**EN 60068-2-11**Câblage **rigide/souple** 0,5 - 4 mm²

Euro Full 4

Diode



Contact à ressort

4 mm²

57.8 (L) x 34 (H) x 6 (B)

4 mm² - 1000V - 32A**cURus** 600V 30A**EN60947-7-1** 1000V 32A**EN 60068-2-11**Câblage **rigide/souple** 0,5 - 4 mm²

Euro FAPQ4

Pôle additionnable

4 mm²

Contact à ressort

39,5 (L) x 23 - 38.8 (H) x 6 (B)

4 mm² - 1000V - 32A**UL 1059** 600V 30A**EN60947-7-1** 1000V 32A**EN 60068-2-11**Câblage **rigide/souple** 0,5 - 4 mm²

Euro Full 4

Deux étages



Contact à ressort

4 mm²

57.8 (L) x 62 (H) x 6 (B)

4 mm² - 1000V - 32A**UL 1059** 600V 30A**EN60947-7-1** 1000V 32A**EN 60068-2-11**Câblage **rigide/souple** 0,5 - 4 mm²

Euro Full 4



Unipolaire

4 mm²

Contact à ressort

57.8 (L) x 62 (H) x 6 (B)

4 mm² - 1000V - 32A**UL 1059** 600V 30A**EN60947-7-1** 1000V 32A**EN 60068-2-11**Câblage **rigide/souple 0,5 - 4 mm²**

Euro Full 4

Avec composants
électroniques

Contact à ressort

4 mm²

57.8 (L) x 62 (H) x 6 (B)

4 mm² - 1000V - 32A**UL 1059** 600V 30A**EN60947-7-1** 1000V 32A**EN 60068-2-11**Câblage **rigide/souple 0,5 - 4 mm²**

Euro Full T 4



Sectionneur

4 mm²


Contact à ressort

57.8 (L) x 34 (H) x 6 (B)

4 mm² - 300V - 25A**cURus** 300V 25A (STR) 20A (SOL)**EN60947-7-1** 300V 25A**EN 60068-2-11**Câblage **rigide/souple 0,5 - 4 mm²**

Euro Full T 4 - LED

Sectionneur



Contact à ressort

4 mm²

57.8 (L) x 34 (H) x 6 (B)

4 mm² - 300V - 25A**cURus** 300V 25A (STR) 20A (SOL)**EN60947-7-1** 300V 25A**EN 60068-2-11**Câblage **rigide/souple 0,5 - 4 mm²**

Euro Full E4



Terre

4 mm²

Contact à ressort



57.8 (L) x 34 (H) x 6 (B)

4 mm²

cURus 600V 30A

EN60947-7-2

EN 60068-2-11

Câblage rigide/souple 0,5 - 4 mm²

Euro Full E4

Unipolaire

4 mm²

Contact à ressort



57.8 (L) x 62 (H) x 6 (B)

4 mm²

UL 1059 600V

EN60947-7-2

EN 60068-2-11

Câblage rigide/souple 0,5 - 4 mm²

Euro Full 6



Traversant

6 mm²

Contact à ressort



57.8 (L) x 34 (H) x 8 (B)

4 mm² - 1000V - 45A

UL 1059 600V 45A


EN60947-7-1 1000V 41A

EN 60068-2-11

Câblage rigide/souple 0,5 - 6 mm²

Euro Full E6

Terre

6 mm²

Contact à ressort



57.8 (L) x 34 (H) x 8 (B)

6 mm²

cURus 600V

EN60947-7-2

EN 60068-2-11

Câblage rigide/souple 0,5 - 6 mm²

Euro Full M2,5

Multiple



2,5 mm²

Contact à ressort

57.8 (L) x 34 (H) x 10 (B)

2,5 - 4 mm² - 1000V - 24A

UL 1059 600V 20A pending

EN60947-7-1 1000V 24A

EN 60068-2-11

Câblage **rigide/souple 0,5 - 2,5 mm²**

EURO PT

Bornes de raccordement
pour courant fort



Euro PT 70

70 mm²

84 (L) x 54 (H) x 42 (B)

70 mm² - 1000V - 192ACâblage **rigide/souple 70 mm²**

Euro PT 95

95 mm²

88 (L) x 56 (H) x 42 (B)

120 mm² - 1000V - 269ACâblage **rigide/souple 95 mm²**

Euro PT 120

120 mm²

88 (L) x 56 (H) x 42 (B)

120 mm² - 1000V - 269ACâblage **rigide/souple 120 mm²**

Euro Full E6

150 mm²

88 (L) x 56 (H) x 42 (B)

150 mm² - 1000V - 309ACâblage **rigide/souple 150 mm²**

Euro PT 185



185 mm²

105 (L) x 61 (H) x 42 (B)

185 mm² - 1000V - 352A

Câblage **rigide/souple 185 mm²**

Euro PT 240



240 mm²

105 (L) x 61 (H) x 42 (B)

240 mm² - 1000V - 415A

Câblage **rigide/souple 240 mm²**

EURO PRO

Bornes de raccordement
pour courant fort



Euro PRO 35



45 (L) x 35 (H) x 16 (B)

35 mm² - 1000V - Cu 135A - Al 120A

Câblage **rigide/souple 2,5 - 35 mm²**

Euro PRO 35x3



45 (L) x 35 (H) x 46 (B)

35 mm² - 1000V - Cu 135A - Al 120A

Câblage **rigide/souple 2,5 - 35 mm²**

Euro PRO 35

Multiple



45 (L) x 35 (H) x 27 (B)

35 mm² - 1000V - Cu 135A - Al 120A

Câblage **rigide/souple 2,5 - 35 mm²**

Euro PRO 35x5



45 (L) x 35 (H) x 78,9 (B)

35 mm² - 1000V - Cu 135A - Al 120A

Câblage **rigide/souple 2,5 - 35 mm²**

Euro PRO 50



47,6 (L) x 38 (H) x 18 (B)
50 mm² - 1000V - 160A

Câblage **rigide/souple 1,5 - 50 mm²**

Euro PRO 50x3



47,6 (L) x 38 (H) x 49 (B)
50 mm² - 1000V - 160A

Câblage **rigide/souple 1,5 - 50 mm²**

Euro PRO 35

Multiple



47,6 (L) x 38 (H) x 30 (B)
50 mm² - 1000V - 160A

Câblage **rigide/souple 1,5 - 50 mm²**

Euro PRO 95



84 (L) x 46 (H) x 25 (B)
95 mm² - 1000V - 245A

Câblage **rigide/souple 6 - 95 mm²**

Euro PRO 120



84 (L) x 49,5 (H) x 30 (B)
120 mm² - 1000V - 280A

Câblage **rigide/souple 16 - 120 mm²**

Euro PRO 95

Multiple



84 (L) x 46 (H) x 42 (B)
95 mm² - 1000V - 245A

Câblage **rigide/souple 6 - 95 mm²**

Euro PRO 120

Multiple



84 (L) x 48,5 (H) x 51 (B)
120 mm² - 1000V - 280A

Câblage **rigide/souple 16 - 120 mm²**

Euro PRO 150



84 (L) x 49 (H) x 31 (B)
150 mm² - 1000V - 320A

Câblage **rigide/souple 25 - 150 mm²**

Euro PRO 240



106 (L) x 60 (H) x 37 (B)
240 mm² - 1000V - 425A

Câblage **rigide/souple 35 - 240 mm²**

Euro PRO 150

Multiple



84 (L) x 49 (H) x 51 (B)
150 mm² - 1000V - 320A

Câblage **rigide/souple 25 - 150 mm²**

Euro PRO 240

Multiple



106 (L) x 60 (H) x 60 (B)
240 mm² - 1000V - 425A

Câblage **rigide/souple 35 - 240 mm²**

Euro PRO D70



75,8 (L) x 40 (H) x 32,4 (B)

70 mm² - 1000V - 160/200A (Al/Cu)

Câblage **INPUT 1xAl/Cu 10-70 mm²**

Câblage **OUTPUT 6xCu 2,5-16 mm²**

Euro PRO D120



97 (L) x 45 (H) x 44,4 (B)

120 mm² - 1000V - 250/280A (Al/Cu)

Câblage **Rigide 1xAl/Cu 35-120 mm²**

Câblage **Souple 2xCu 6-35 mm²**

4xCu 2,5-10 mm²

5xCu 2,5-16 mm²

Euro PRO D240



100,3 (L) x 45,2 (H) x 51,4 (B)

240 mm² - 1000V - 425/380A (Al/Cu)

Câblage **Rigide 1xAl/Cu 95-240 mm²**

Câblage **Souple 3xCu 6-50 mm²**

4xCu 2,5-35 mm²

Euro PRO D240



100,3 (L) x 45,2 (H) x 51,4 (B)

240 mm² - 1000V - 425/380A (Al/Cu)

Câblage **Rigide 3xCu 6-50 mm²**

Câblage **Souple 4xCu 2,5-35 mm²**

Script@

Systeme de marquage

